
**Tekniske data**

**Indgang**

Forsyningsspænding 230 V AC  $\pm$  10 % 50 Hz  
 Effektforbrug 0,8 W

**Udgang**

Relækontakt NO,  $\mu$  10 A  
 Indkoblingsstrøm 80 A / 20 ms  
 Kompensations kapacitet 140  $\mu$ F

**Belastning**

Glødelamper 2.300 W  
 Lysrør ukompenseret 1.200 VA  
 Halogenglødelamper 230 V 2.300 W


**Performance**

Lux-område 30...2000 Lux  
 Tidsforsinkelse 5 sek., 2...30 min  
 Detekteringsområde 360°,  $\phi$ 7- $\phi$ 12 m  
 Monteringshøjde 2,5-4 m  
 Følsomhed 4 indstillinger  
 Kapslingsklasse IP 20  
 Omgivelsestemperatur: -5° C...+50° C

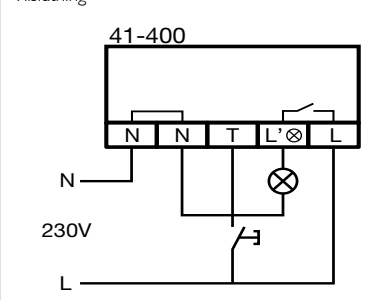
**Godkendelse**

CE iht. EN 60669-2-1

Sensor-underlag, 41-905



Tilslutning


**Tilstedeværelsessensor 360° (230 V AC) med indbygget lysensor til planforsænket montering**

- Elegent design og udforming - kun Ø90 mm
- Med/uden automatisk lux-funktion
- Manuelt tænd/sluk - aut. sluk
- 360° detekteringsvinkel
- 4 indstillingsmuligheder for følsomhed

Tilstedeværelsessensor 41-400 er en passiv infrarød sensor, som reagerer på temperaturændringer og bevægelse fra personer (biler).

Den indbyggede lysensor "blokerer" for tænding af lys i dagtimerne, dvs. hvis dagslyset er tilstrækkeligt. Indstilling af luxniveau foretages i sensoren.

Tilstedeværelsessensoren kan anvendes med fabriksindstillingerne, eller indstillingerne kan ændres ved hjælp af fjernbetjeningen – IR Remote 41-920 (Tilbehør).

**DIP-switch indstillinger (funktioner):**

App. 1) Dagslysafhængig  
 Aut. tænd/sluk via PIR  
 Manuelt tænd/sluk via tryk

App. 2) Dagslysafhængig  
 Manuelt tænd/sluk via tryk  
 Aut. sluk via PIR

App. 3) Kun bevægelsesstyret  
 Aut. tænd/sluk via PIR  
 Manuelt tænd/sluk via tryk

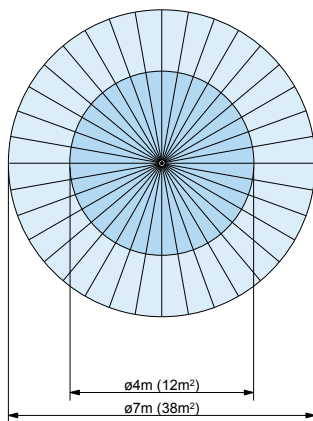
App. 4) Kun bevægelsesstyret  
 Manuelt tænd/sluk via tryk  
 Aut. sluk via PIR

**Tilbehør**

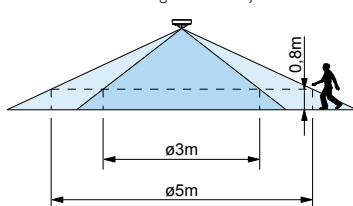
IR-fjernbetjening  
 type 41-920

**Detektering**

Set fra oven, diameter angivet i gulvhøjde (ved monteringshøjde 2,5 m).



Diameter angivet i bordhøjde.


**Projektering**

For at sikre en optimal detektering ved indgang til lokalet, skal man ved placering af sensoren reducere afstanden mellem sensor og dør. En effektiv detektering af personer sker først i en højde på 0,8 m fra gulv.

**Bestillingsnr.:**

Produkt	Type	EAN nr.
Sensor 230 V AC	41-400	5703 102 203601
IR-fjernbetjening	41-920	5703 102 204028
Sensor-underlag	41-905	5703 102 205254
Indbygningsdåse	41-907	5703 102 206992